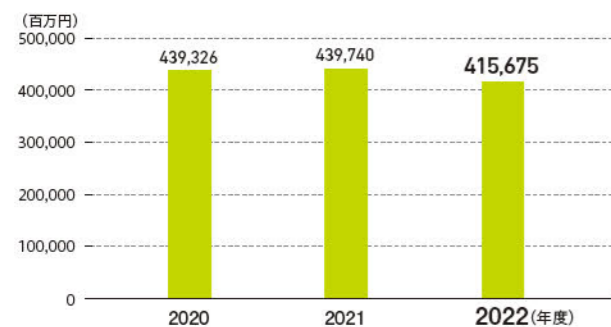


財務情報 2022年度は収益認識に関する会計基準等を適用しています。

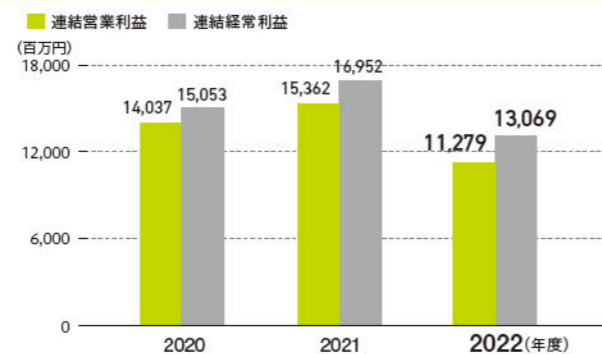
連結営業収益

415,675 百万円
(参考)適用前 439,638百万円



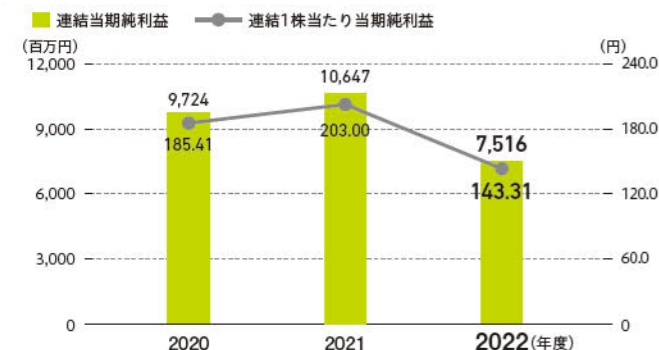
連結営業利益/連結経常利益

連結営業利益 11,279 百万円 (参考)適用前 11,277百万円
連結経常利益 13,069 百万円 (参考)適用前 13,032百万円



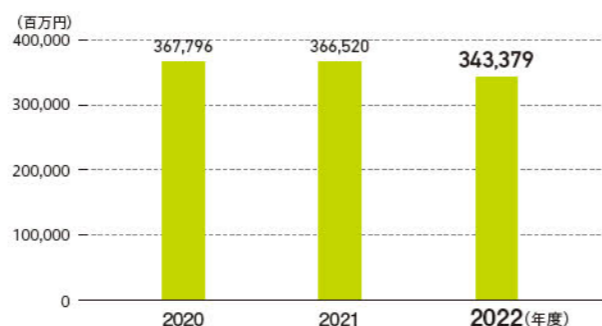
連結当期純利益/1株当たり当期純利益

連結当期純利益 7,516 百万円 (参考)適用前 7,489百万円
1株当たり当期純利益 143.31 円



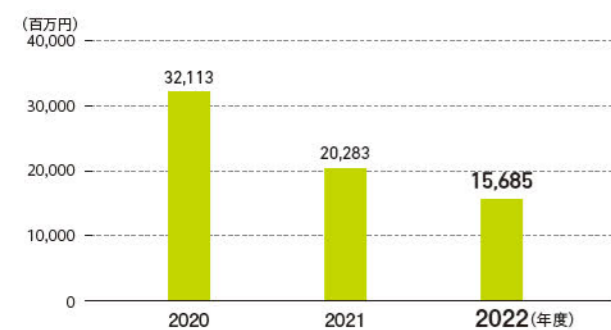
単体売上高

343,379 百万円
(参考)適用前 369,529百万円



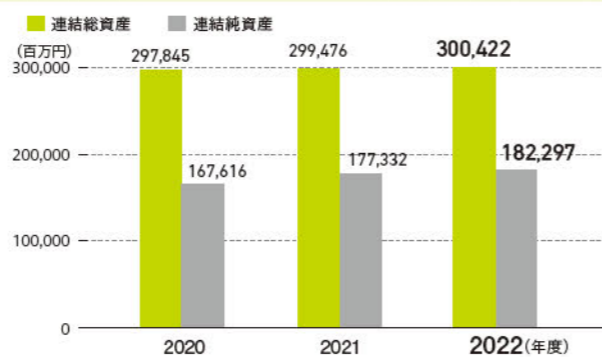
営業活動によるキャッシュ・フロー

15,685 百万円



連結総資産/連結純資産

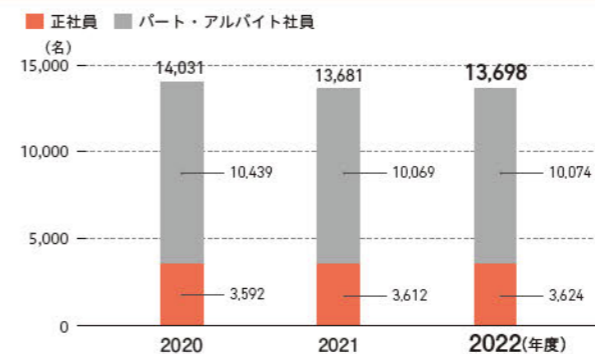
連結総資産 300,422 百万円
連結純資産 182,297 百万円



非財務情報(平和堂単体)

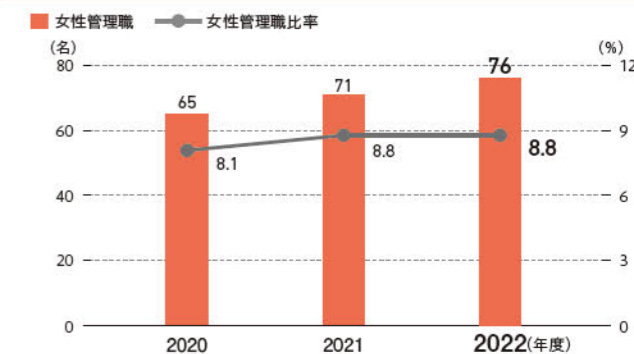
従業員数

13,698 名
正社員 男性 2,514名 女性 1,110名
パート・アルバイト社員 10,074名
※8H換算期中平均



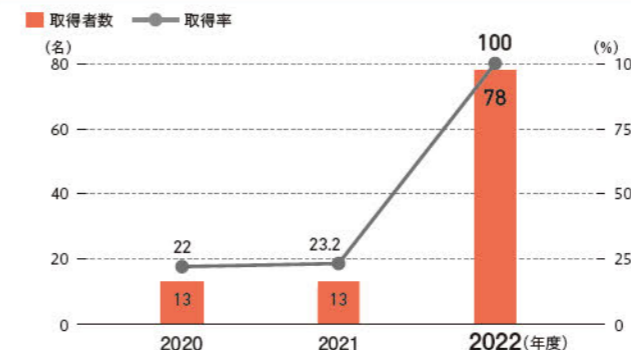
女性管理職者数/女性管理職比率

女性管理職 76 名
女性管理職比率 8.8 %



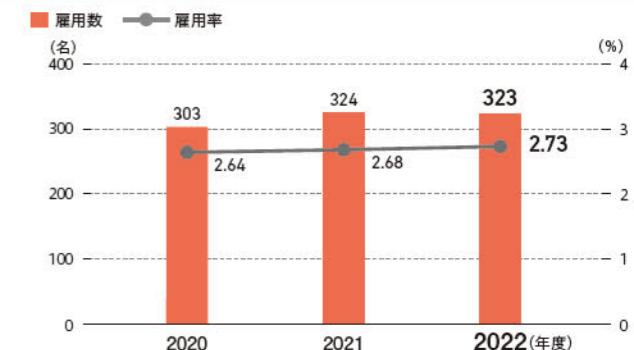
男性育児休暇取得率

取得者数 78 名
取得率 100 %



障がい者雇用率

雇用数 323 名
雇用率 2.73 %



ホーム・サポート会員数/取扱い店舗数

会員数 7,790 名
取扱い店舗数 32 店舗
依頼件数 189,856 件



食品ロス削減比率

2019年度廃棄金額を基準として
29.2 %削減

